

入学の準備

1 学用品について

ア 教科書（国語・算数・生活・音楽・図工・書写・道徳）
……入学式当日配付します。（国費）

イ 教材補助品

① 学年費で購入（入学後、学校から配付）

- ・ 計算カード
- ・ 数字カード（色板）
- ・ 連絡帳袋
- ・ ノート（国語・算数・自由帳・連絡帳）2冊目からは、同じマス目のものを各自でご用意ください。
- ・ 名前ペン（油性ペン）
- ・ 粘土（1kg）
- ・ 粘土ケース
- ・ のり（スティックのり）
- ・ 下敷き（無地のA4サイズ）

② 各家庭で用意（現在あるものを利用可）

- ・ 筆箱（丈夫で使いやすく、華美でないもの）
- ・ えんぴつ（無地のBまたは、2Bを5本と赤えんぴつ）
- ・ 消しゴム（においのない普通のもの）
- ・ 色鉛筆（12色） *折りたたみ式の定規は使用しません。
- ・ クレヨン（16色）
- ・ 工作はさみ（刃先の丸いもの）

○ 粘土板（カッターマット付）（○印：本日の主な販売品）

○ 整理箱（お道具箱）

2 名札・ゴム印について（平仮名）

ア 正確な字で作成しますので、受付名簿で名前を確認してください。

イ 入学後に配付します。

ウ 名札は、教室で保管し、学校だけでつけます。

エ 3年生からは漢字となります。

3 その他準備するもの

ア 通学帽（男女とも黄色、校章は男子は前側、女子は左側）

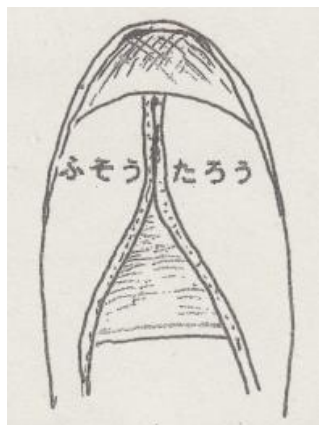
※ 記名は、内側のビニール部分をさけて、布部分にしてください。

イ 運動靴（通学靴）：華美でなく、素早くはけて、運動に適したもの

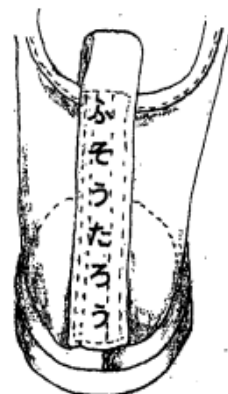
ウ 上靴と上靴入れ ※体育館シューズとしても使います。

※ 上靴

《前》



《後》



- エ 体操服（校章入り）と体操服入れ（ひもしばり型で、布袋を作ってください）
- ・ トレーニングシャツ（男女）半袖（学校指定の物）
 - ・ クォーターパンツ（男女）（学校指定の物）
 - ・ 赤白帽（男女）
 - ・ 冬：長袖，長ズボン，体育時専用の運動しやすいトレーナー，ジャージ等



(赤側つばの右横)

- オ 給食袋（給食用ナフキン，給食用ハンカチ，マスク，コップ，歯ブラシ）
カ 図書館バッグ
キ 雑巾 2枚

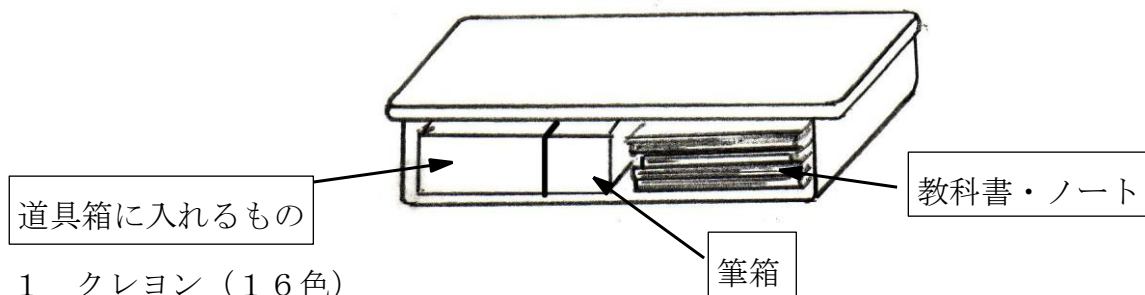
- ◎ すべての持ち物に，氏名（平仮名）をはっきり書いてください。
《黒の油性ペン》
- ◎ 水筒・手袋は，季節や気候に応じて持たせてください。
（子どもが自分で判断できるようにしていくことも大切です）
（上から見えるように、記名をしてください。）
- ◎ 女子で華美なりボンは避けてください。

4 その他

- ・ 学校給食費：1食240円
- ・ 水泳時に：水着（黒や紺の水着）
水泳帽子(学年色)

*詳しくは、入学後連絡します。


<児童の机の中>



- 1 クレヨン (16色)
- 2 色鉛筆 (12色)
- 3 はさみ
- 4 のり (スティックのり) (学校で購入します)
- 5 名前ペン (油性ペン) (学校で購入します)


<記名について>

体操服入れ



ジャージ上下と体操服と赤白帽が入る大きさ

図書館バッグ



*絵本が入る大きさ

図書館の本を借りる時に使用

給食袋



毎日、持ち帰りする
(机の横にかけるので、ひもや袋が長すぎないもの)

※ 自分の子どもだけが分かる記号や絵ではなく、はっきり、だれにでも分かるように、氏名をひらがなで、袋の外側に書いてください。